



FINAL

Α.Σ. Πέρα 62 - 53 Α.Ο.Ν.Α.

Referees: Γιακείμη- Κάρδαρης

Each Period	1st	2nd	3rd	4th
Α.Σ. Πέρα	13	15	18	16
Α.Ο.Ν.Α.	13	26	8	6

End of Period	1st	2nd	3rd	4th
Α.Σ. Πέρα	13	28	46	62
Α.Ο.Ν.Α.	13	39	47	53



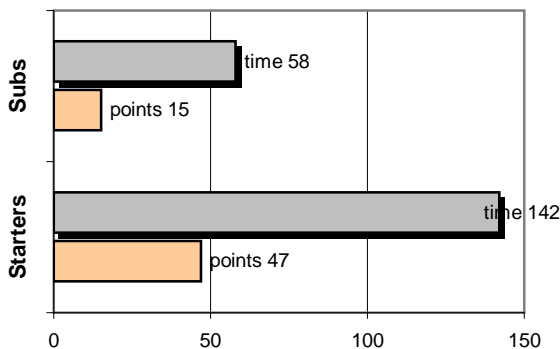
Coach: Π. Γκαναβίας - Γ. Καραπιπέρης

Α.Σ. ΠΕΡΑ

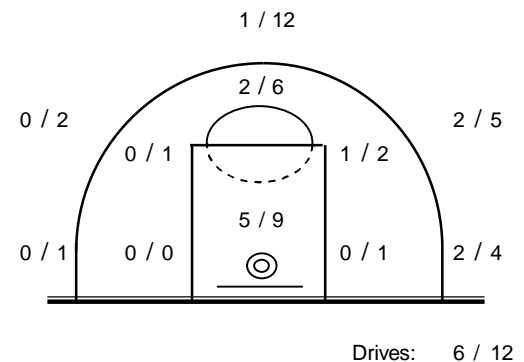
Fast Breaks 3 / 7

# Player	Time (min)	Points	Ft	2p	3p	Rebounds		As	St	Tu	Bl	Fouls		Rkg*
						de	of					Wo	Co	
4 ΒΑΡΔΑΛΟΣ ΗΛ.	35	17	7 / 10	2 / 3	2 / 6	11	1	7	1	3	0	8	3	26
5 ΑΥΓΕΡΙΝΟΣ Χρ.	0	0	0 / 0	0 / 0	0 / 0	0	0	0	0	0	0	0	0	-
6 ΔΟΡΟΒΙΤΣΑΣ Γ.	10	0	0 / 0	0 / 1	0 / 1	0	0	1	0	0	0	1	5	-
7 ΜΙΧΑΛΑΣ Α.	3	0	0 / 0	0 / 0	0 / 0	1	0	0	0	1	0	0	0	-
8 ΠΕΤΤΑΣ Δ.	32	7	5 / 7	1 / 3	0 / 7	6	0	2	1	2	1	5	3	4
9 ΜΠΕΛΜΗΣ Γ.	32	9	5 / 8	2 / 4	0 / 0	6	5	1	1	1	0	4	1	16
10 ΦΑΣΟΥΛΟΠΟΥΛΟΣ Ι.	17	11	0 / 0	1 / 4	3 / 6	0	1	1	0	1	0	0	1	6
11 ΛΟΥΚΑΚΗΣ Στ.	21	10	2 / 2	4 / 8	0 / 0	3	3	2	1	2	1	2	4	14
12 ΣΑΜΑΡΤΖΗΣ Γ.	0	0	0 / 0	0 / 0	0 / 0	0	0	0	0	0	0	0	0	-
13 ΑΛΕΞΑΝΔΡΑΚΗΣ Χ.	22	4	0 / 0	2 / 5	0 / 3	1	2	0	1	1	0	1	1	1
14 ΜΗΤΡΟΠΟΥΛΟΣ Χρ.	6	0	0 / 0	0 / 0	0 / 0	1	0	0	0	0	0	2	0	-
15 ΠΕΤΡΟΠΟΥΛΟΣ Ν.	22	4	0 / 1	2 / 3	0 / 1	4	1	1	1	4	0	1	4	4
Team						2	0			2		0	0	
1st quarter		13	4 / 9	3 / 8	1 / 7	6	8	4	1	5	0	6	4	11
2nd quarter		15	8 / 10	2 / 5	1 / 4	5	1	3	3	7	1	7	7	13
3rd quarter		18	3 / 4	6 / 12	1 / 6	10	3	4	1	1	0	6	4	23
4th quarter		16	4 / 5	3 / 6	2 / 7	14	1	4	1	4	1	5	7	24
Final Stats		200	62	19 / 28	14 / 31	5 / 24	35	13	15	6	17	2	24	22
				68%	45%	21%	48							

Starters- Subs ratio



Shot Chart

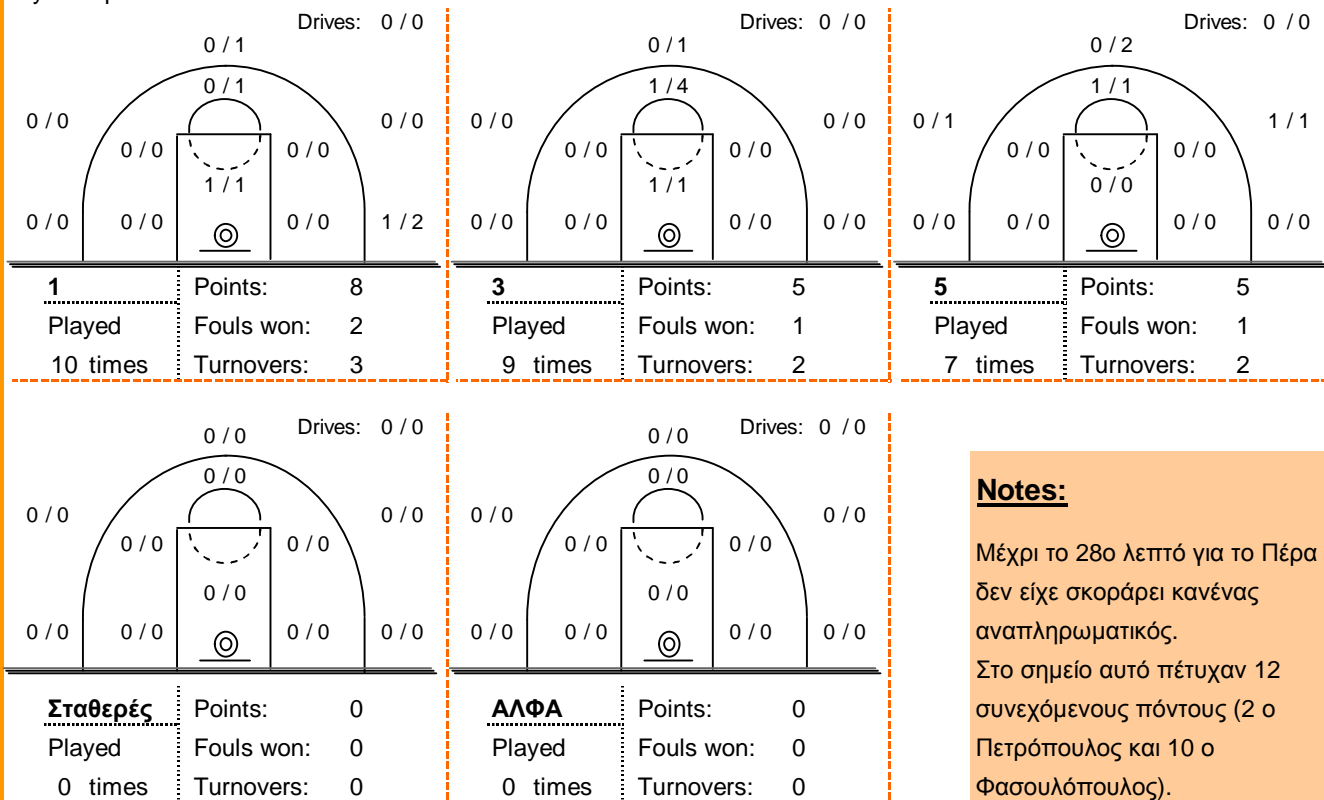


*Ranking= Points+Rebounds+Assists+Steals+Blocks-Mished Shots-Turnovers (Time Played>7min.)

Offense Analysis:

→ Πραγματοποιήθηκαν 85 επιθέσεις

System performance:

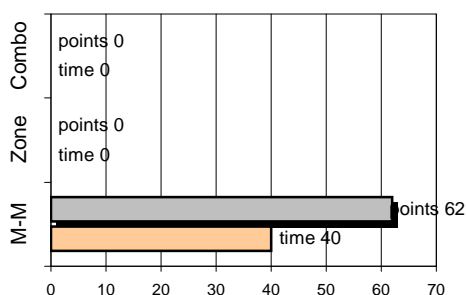


Notes:

Μέχρι το 28ο λεπτό για το Πέρα δεν είχε σκοράρει κανένας αναπληρωματικός.
Στο σημείο αυτό πέτυχαν 12 συνεχόμενοι πόντους (2 ο Πετρόπουλος και 10 ο Φασουλόπουλος).
Το σερί του Πέρα έφτασε στο 22-1.

Against Defense Types:

Turnovers:



Η ομάδα υπέπεσε σε 17 λάθη.

- 1 ήταν χρονικές υπερβάσεις,
- 0 ήταν παραβάσεις γραμμών,
- 13 ήταν λάθη κατοχής και
- 3 ήταν βήματα ή μεταφορά.

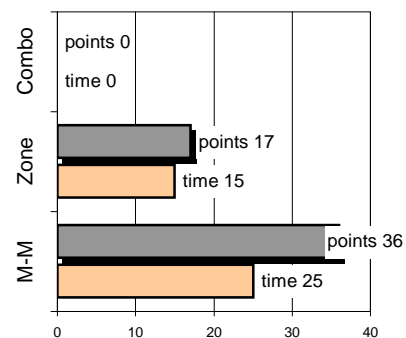
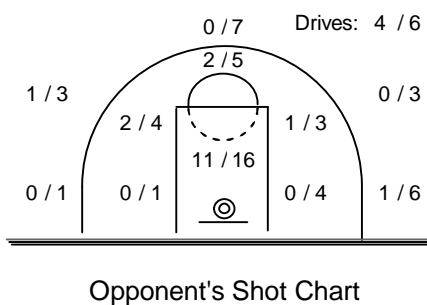
Defense Analysis:

A.O.N.A.

4 Κουνενής Π.	5
5 Τάγκαλος Δ.	0
6 Παγώνης Ν.	3
7 Βαρσάμος Ελ.	2
8 Γρηγοράκος Θ.	12
9 Παρασκευόπουλος Γ.	3
10 Π'δημητρακάκης Α.	10
11 Π'θανασόπουλος Χρ.	9
12 Ζαφειρόπουλος Αν.	2
13 Μανίκας Γ.	0
14 Χατζηρόδος Μ.	0
15 Γκαβασιάδης Γ.	7
Total:	53

Εκτελεσθείσες επιθέσεις: 80
εκ των οποίων οι 8 ανανεώθηκαν λόγω επιθετικών ριμπάουντ.

Defense Types Performance



→ Από τα 22 φάουλ που έγιναν, τα 10 οδήγησαν σε συνολικά 7 / 17 ελεύθερες βολές.